

# Tableau de communication avec des symboles (TLA)

Outil de CAA

## Matériel nécessaire :

- Tableau de communication avec symboles TLA : personnages d'histoires, sentiments, lieux, actions de base et expressions
- Cartes plastifiées avec symboles
- Velcro ou support magnétique

**Compétence clé :** littératie

## OBJECTIFS GÉNÉRAUX

Cet outil de CAA permet aux enfants de participer activement à la lecture et à l'analyse du conte « *Le Vilain Petit Canard* », en utilisant des symboles pour comprendre et exprimer des concepts clés, des sentiments et des actions. L'outil vise à **développer le vocabulaire, l'expression structurée, la compréhension de la séquence des événements et la participation au dialogue**, le tout grâce à une approche de communication accessible, visuellement soutenue et inclusive. Le tableau de communication est particulièrement utile pour les enfants qui communiquent de manière non verbale ou qui ont des capacités verbales limitées.



Cofinancé par  
l'Union européenne

**movetia**

Austausch und Mobilität  
Echanges et mobilité  
Scambi e mobilità  
Exchange and mobility

**Plural  
Words**

## COMMENT L'UTILISER

Cet outil de CAA permet aux enfants de participer activement à la lecture et à l'analyse du conte « Le Vilain Petit Canard », en utilisant des symboles pour comprendre et exprimer les concepts clés, les sentiments et les actions. L'outil vise à développer le vocabulaire, l'expression structurée, la compréhension de la séquence des événements et la participation au dialogue, le tout grâce à une approche de communication accessible, visuellement soutenue et inclusive. Le tableau de communication est particulièrement utile pour les enfants qui communiquent de manière non verbale ou qui ont une capacité verbale limitée. Vous pouvez l'utiliser pendant la lecture de l'histoire ou pour des exercices supplémentaires autour de celle-ci. Vous trouverez des exemples d'activités dans la fiche d'activités ci-jointe.


## COMMENT LE CRÉER

Un tableau de communication peut être créé à l'aide de ressources pictographiques gratuites disponibles. Les symboles sélectionnés sont imprimés, découpés et plastifiés. Ils sont organisés sur un tableau solide divisé par thème : personnages, émotions, lieux, actions et expressions. L'ajout de velcro ou d'aimants permet une utilisation flexible et une adaptation à différentes activités et aux besoins individuels de l'enfant.




# Le Vilain Petit Canard

## Pictogrammes




vilain



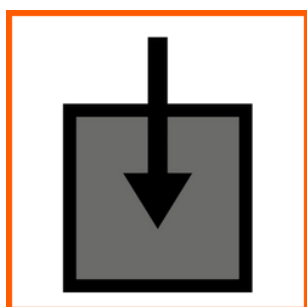
canard



village



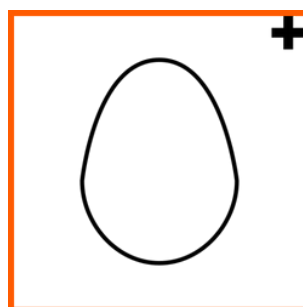
printemps




dedans



assis




oeufs




dessus



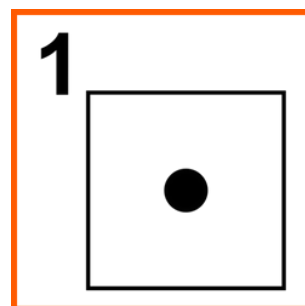
jaune



canetons




sortir



seulement un




heureux



vilain petit canard




cygne



homme



triste



animaux



est allé



habiter



marécage




dangereux




vieille maison



vieille dame




a poussé




décidé




cygnes



seul



hiver



est venu



est allé



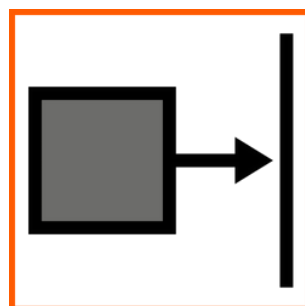
n'aimait pas




nourriture




a nourri



jusqu'à



lac



a grandi



magnifique



aimé



beaucoup